

Documentación G-Stock

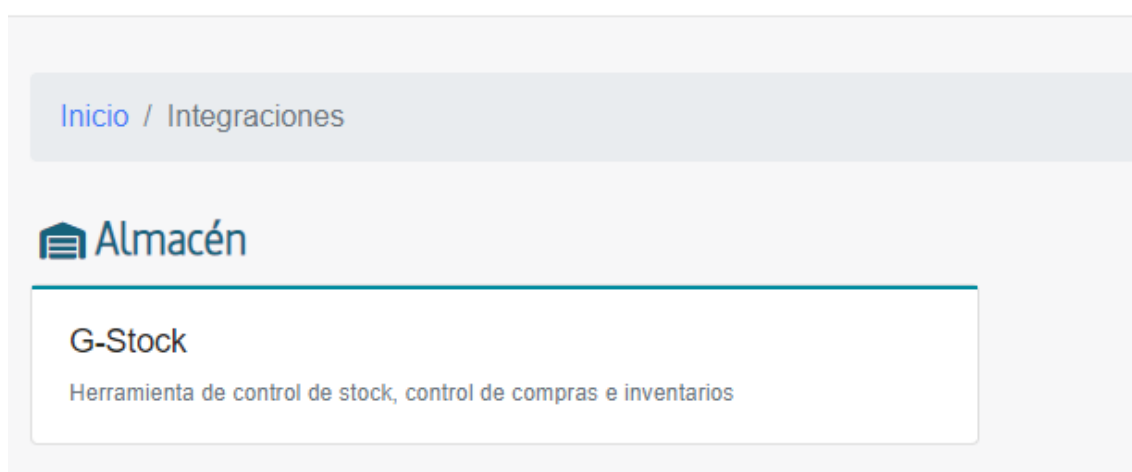
Exportar Ventas a G-Stock

Podremos exportar las ventas de Numier a G-Stock desde Numier ONLINE, accediendo al menú de **Integraciones**, situado en el panel lateral.




Una vez dentro, accederemos al módulo de G-Stock.

 Integraciones



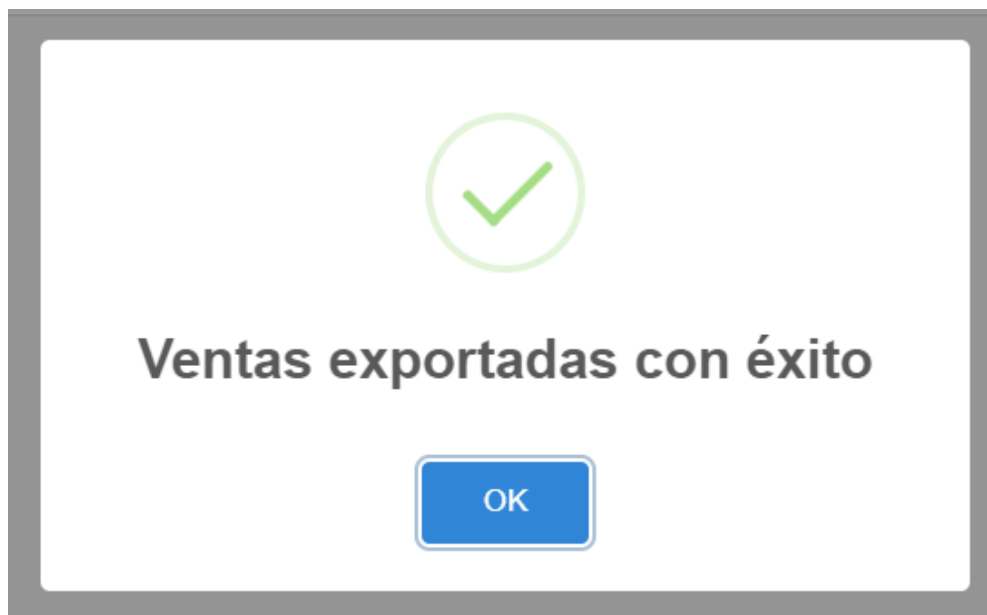
En la pantalla para exportar las ventas a G-Stock se exportará las ventas del TPV seleccionado en un rango de fecha

Negocio	TPV	Fecha inicio	Fecha fin	
<input type="text" value="Pablo Romero OFICINA TPV"/>	<input type="text" value="Todos"/>	<input type="text" value="01-10-2022"/>	<input type="text" value="17-10-2022"/>	

A continuación, se pedirá una confirmación de la exportación de las ventas indicando el rango de fecha seleccionado.



Una vez confirmada la exportación de las ventas se exportarán a G-Stock.



Para relacionar los productos y materias primas de Numier con los configurados en G-Stock, es necesario configurar un identificador llamado PLU. Existe una tabla paginada por categorías que contiene todos los productos y materias primas para llevar a cabo dicha configuración.

NOMBRE	PRECIO	PLU	ACCIONES
mojito	3,50 €	152354	
Predicador	25,00 €	12547	
Palomitas	1,00 €		
Pago el Espino	22,00 €		
Museum Real Reserva 2004	18,00 €		

En la tabla, hay una sección para modificar el PLU y un botón en la sección de acciones que cambia de color si el PLU se ha modificado.

NOMBRE	PRECIO	PLU	ACCIONES
mojito	3,50 €	152355	

NOMBRE	PRECIO	PLU	ACCIONES
mojito	3,50 €	152354	

Se ha habilitado un buscador por nombre para facilitar la búsqueda de productos de manera más sencilla.

NOMBRE	PRECIO	PLU	ACCIONES
MOJITO	0,00 €		
mojito	0,00 €	152355	